



# Fédération des CIVAM de l'Ardèche

Millésime financier 2018

Assemblée Générale du 11 mars 2019

# Bilan 2018

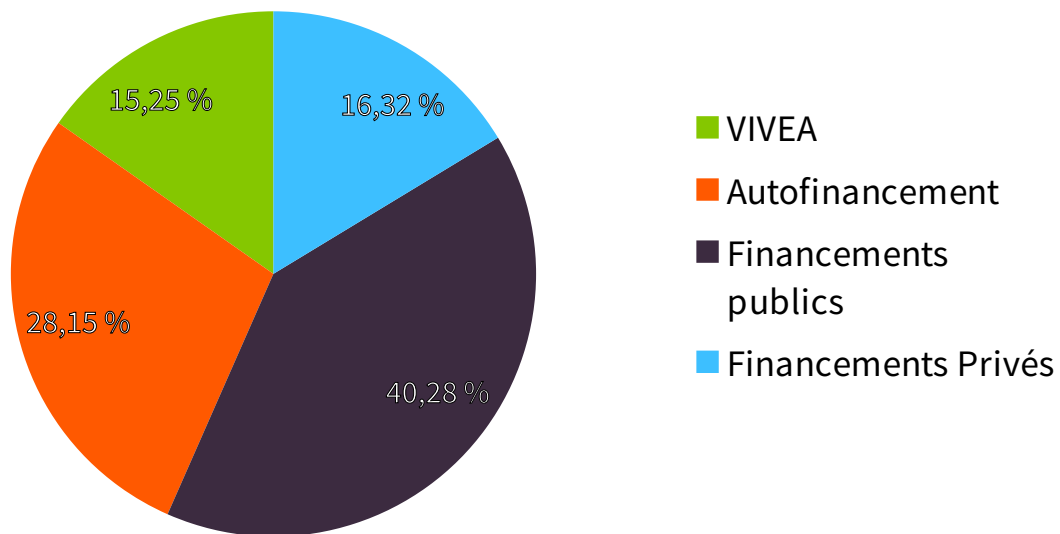
Actif		Passif	
Immobilisations financières	6 757,50 €	Report à nouveau	37 455,46 €
Créances	101 893,74 €	Résultat de l'exercice	10 221,86 €
Charges constatées d'avance	859,71 €	Dettes	39 895,15 €
Dépréciation compte client	-178,00 €	Produits constatés d'avance	30 739,85 €
Banque	8 944,01 €	Dépréciation compte client	178,00 €
Caisse	35,36 €		
<b>TOTAL ACTIF</b>	<b>118 312,32 €</b>	<b>TOTAL PASSIF</b>	<b>118 312,32 €</b>

# Détails du bilan 2018

<b>Immobilisations financières</b>	FR CIVAM Rhône- Alpes	<ul style="list-style-type: none"><li>• ADMM 2015-2017</li><li>• De Ferme en Ferme 2017</li></ul>
<b>Créances usagers « produits non encore facturés »</b>		<ul style="list-style-type: none"><li>• PIDIL 2017</li><li>• AITA</li><li>• OPCALIM</li><li>• VIVEA</li></ul>
<b>Créances Collectivités</b>	État (FNADT) :	<ul style="list-style-type: none"><li>• ADMM 2017-2019</li></ul>
	Région Auvergne Rhône-Alpes :	<ul style="list-style-type: none"><li>• De Ferme en Ferme 2018</li></ul>
<b>Produits constatés d'avance</b>		<ul style="list-style-type: none"><li>• ADMM</li><li>• En Vie de Fermes</li></ul>

# Résultats 2018

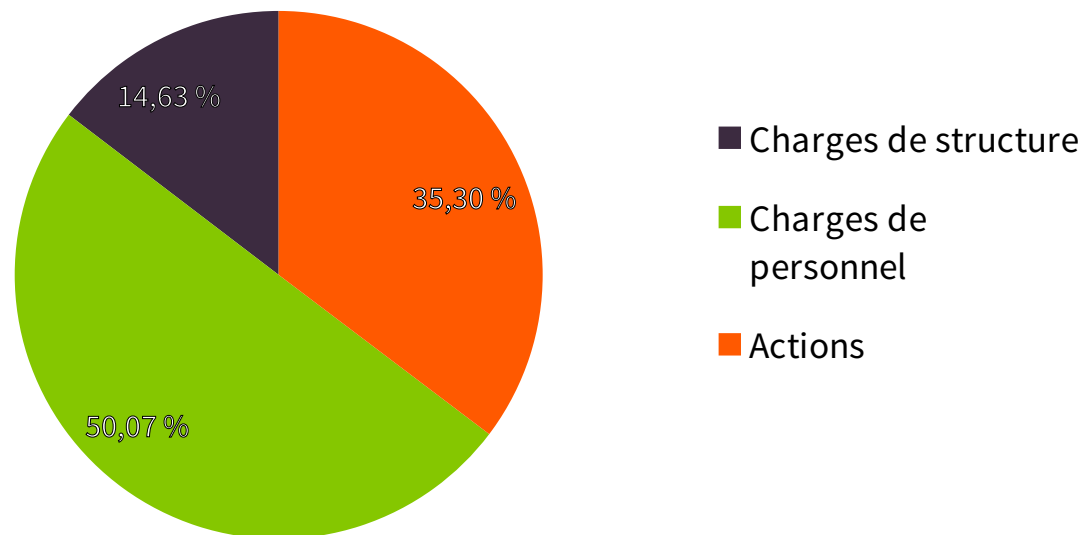
Distribution des produits 2018



**Recettes : 129 296,16 €**

**Dépenses : 119 438,30 €**

Distribution des charges 2018



# Résultat 2018

**+ 10 221,86 €** (2017 - 4 366€)

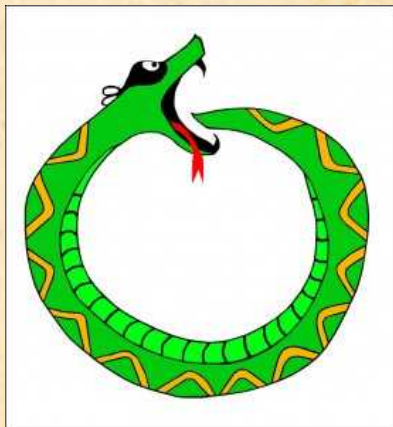
Un résultat positif mais qui ne reflète pas la réalité car la part du financement ADMM pris en compte ne reflète pas la réalité (plus de 8000 €)

→ Nouveaux financements pour En vie de Fermes

→ FDVA 2 : soutien à la vie associative

→ Maitrise des coûts pour certains projets (Formations, De Fermes en Fêtes)

**→ Problèmes de trésorerie dus à des subventions attribuées qui tardent à arriver.**

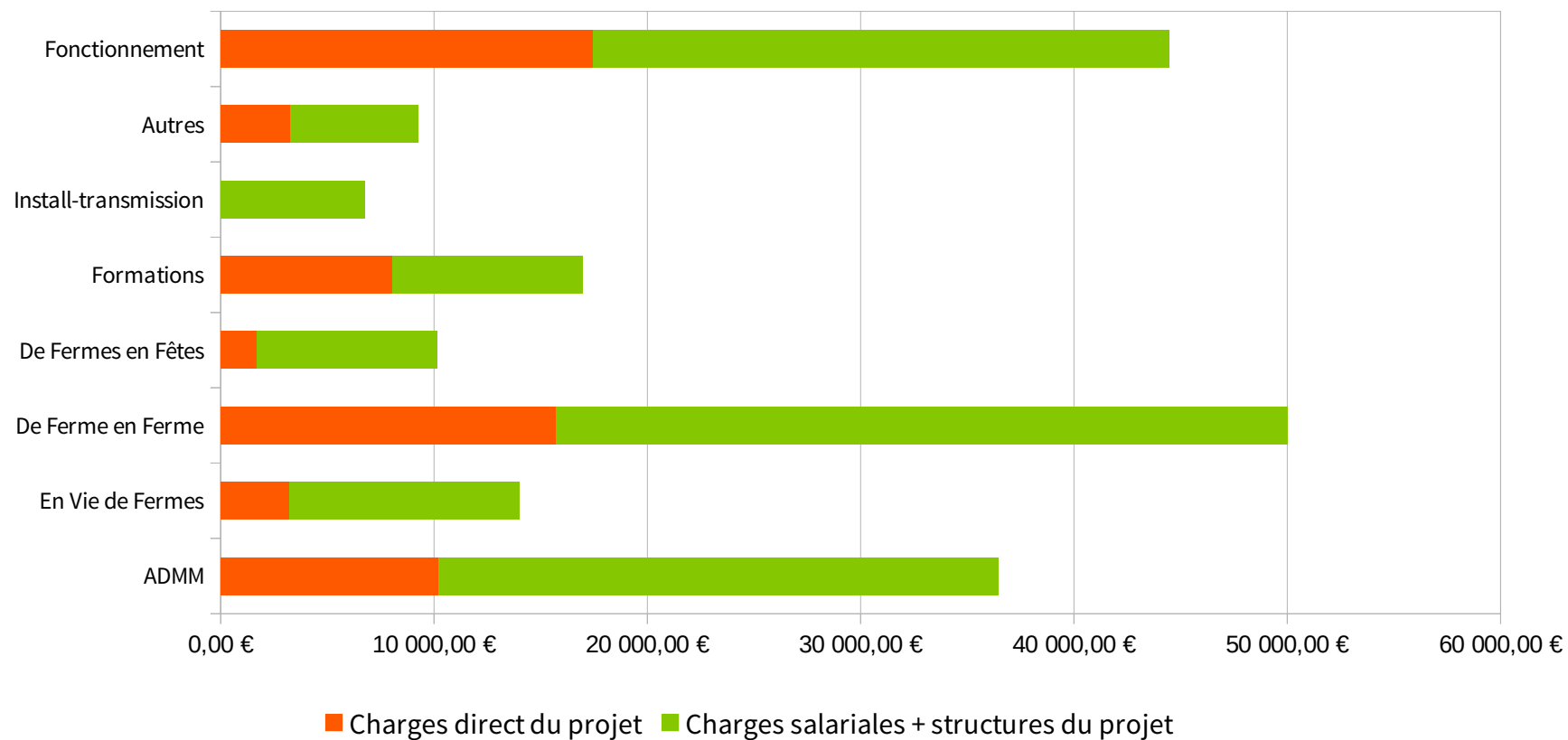


Projet	Financier
Install-transmission (Arrivée février 2019)	AITA2017 / DRAAF
ADMM 2015 – 2017	FR CIVAM RA / DRAAF
DFF 18	CR AuRA
EVF 2018	x BORALEX x AJIR / Le MAT
25 ans CIVAM	x CAPCA x CR AuRA

Sans trésorerie, nous ne pouvons payer les factures qui servent à justifier la demande de solde de chaque subvention, c'est le serpent qui se mord la queue...

# Analyse de résultats 2018

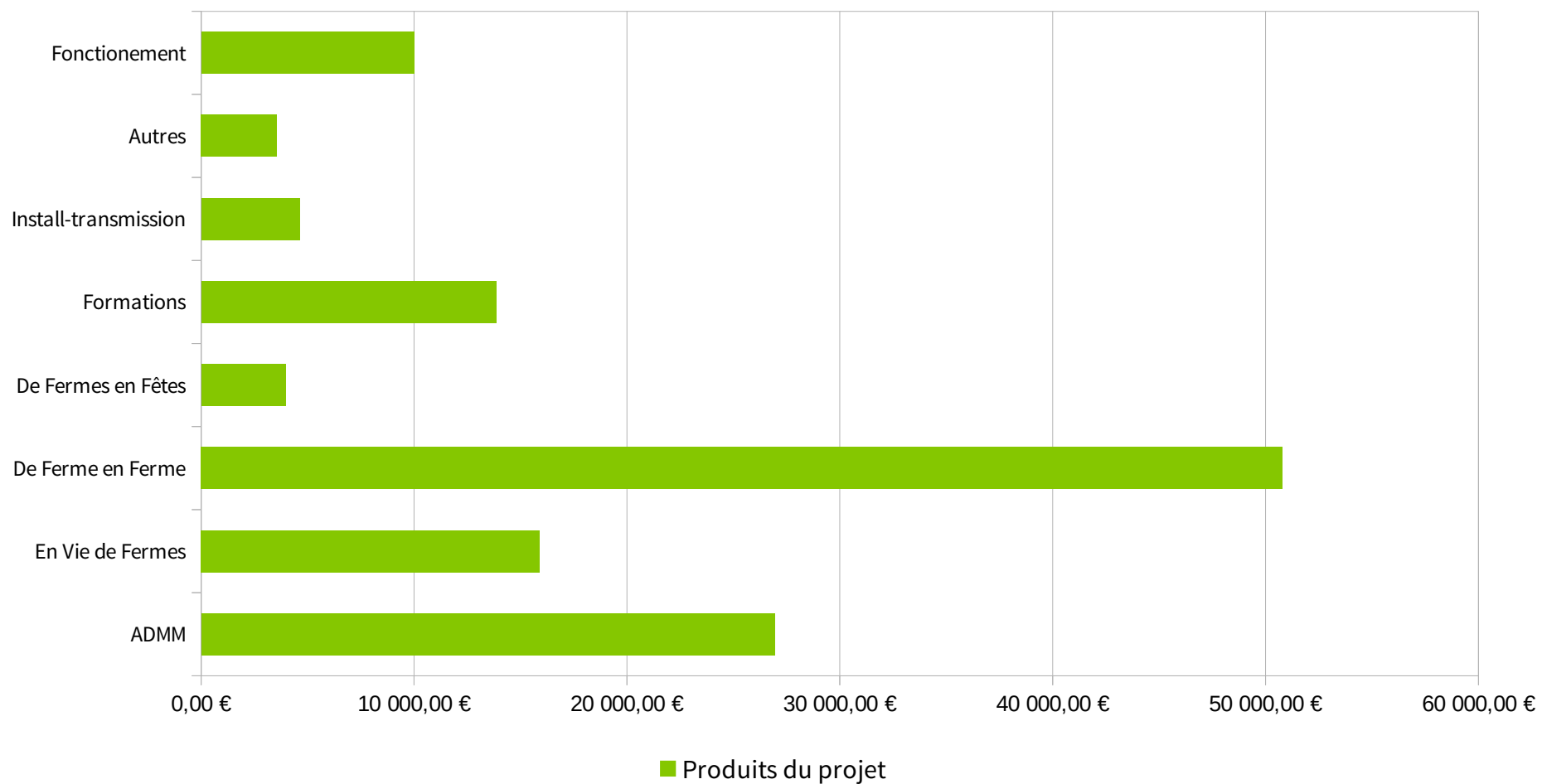
Répartition des charges



# Analyse de résultats 2018

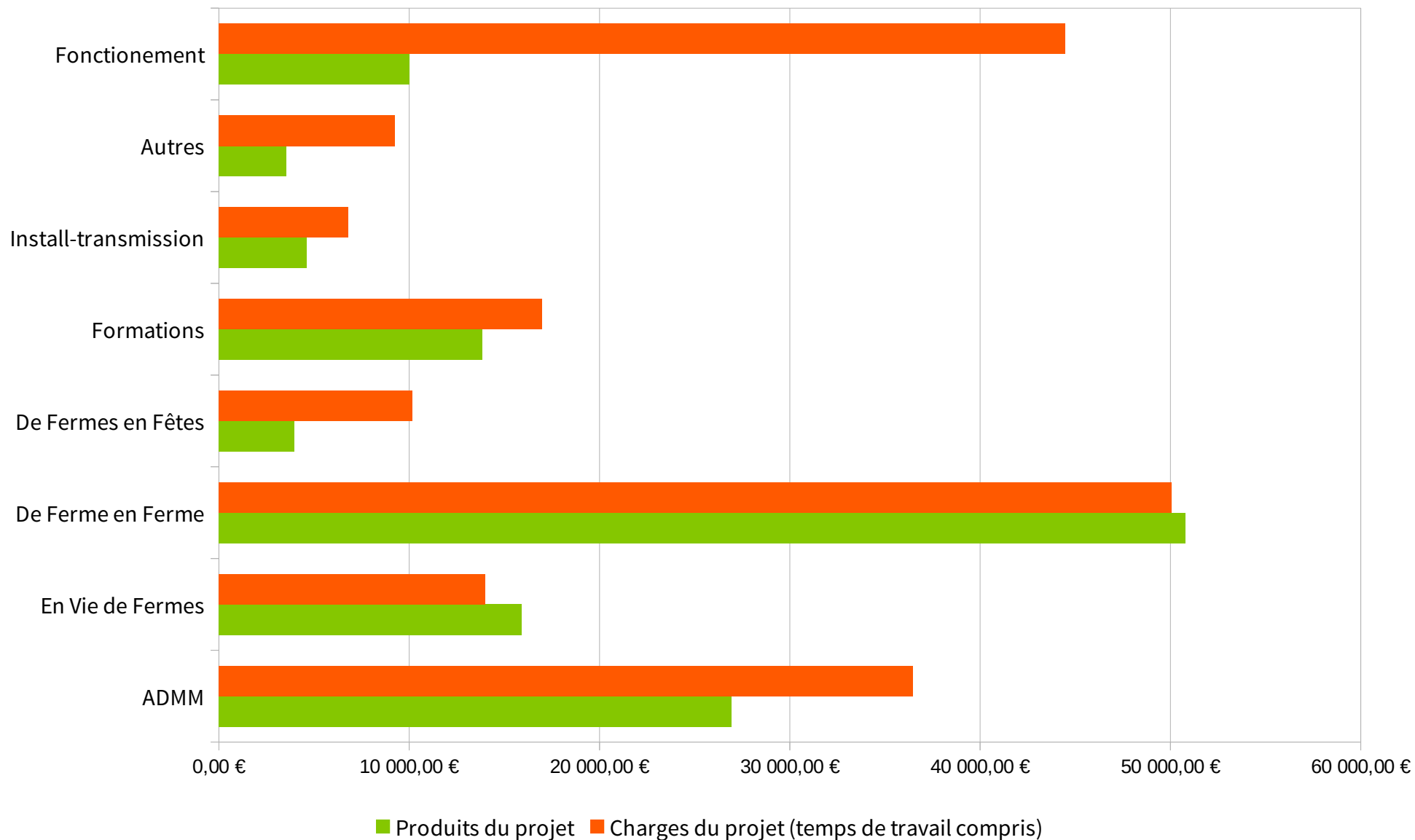


Répartition des produits



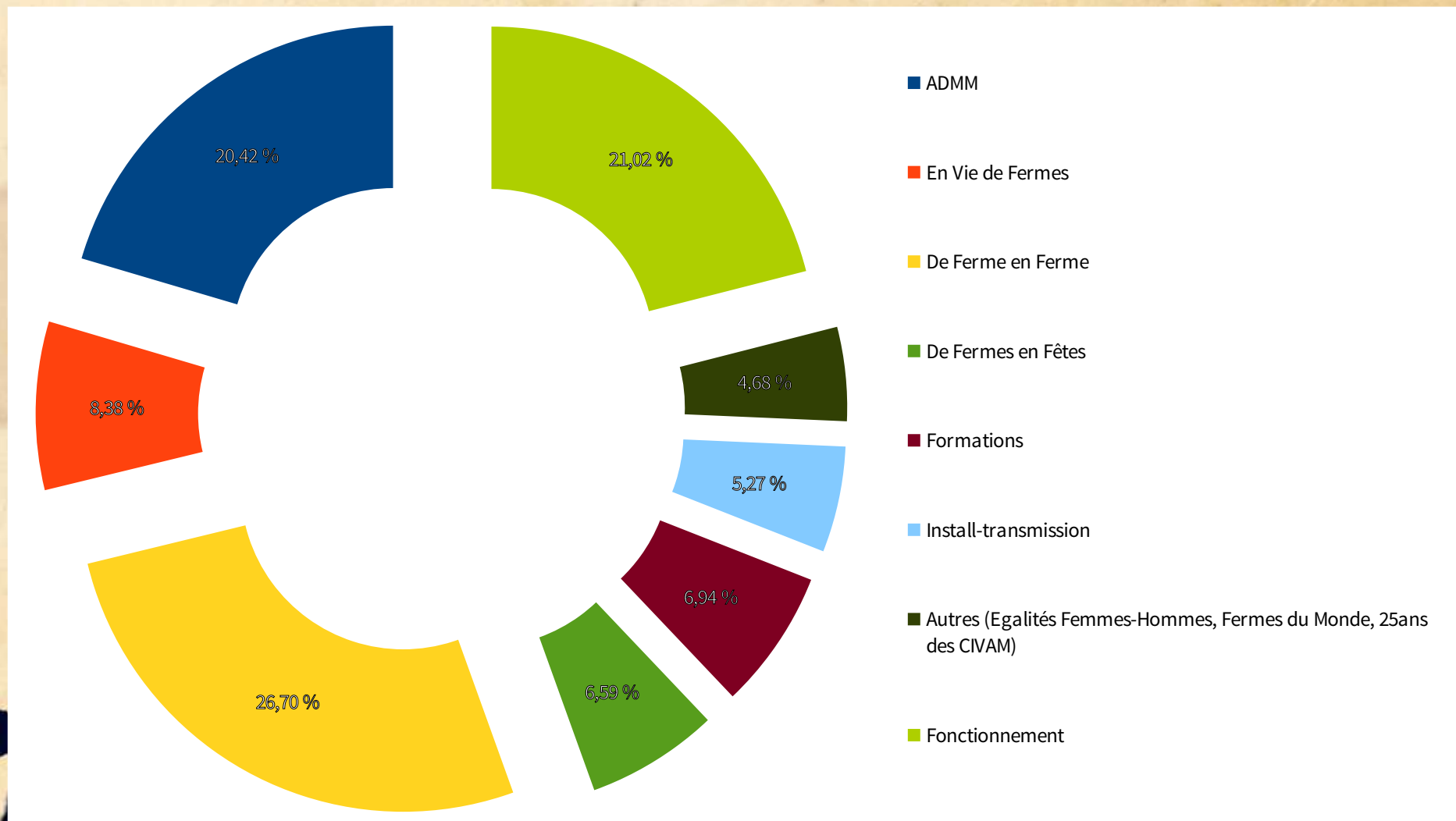
# Analyse de résultats 2018

Comparatif des charges et produits par projet 2018





# Répartition du temps de travail salarié 2018



# Coût jour du travail salarié 2018

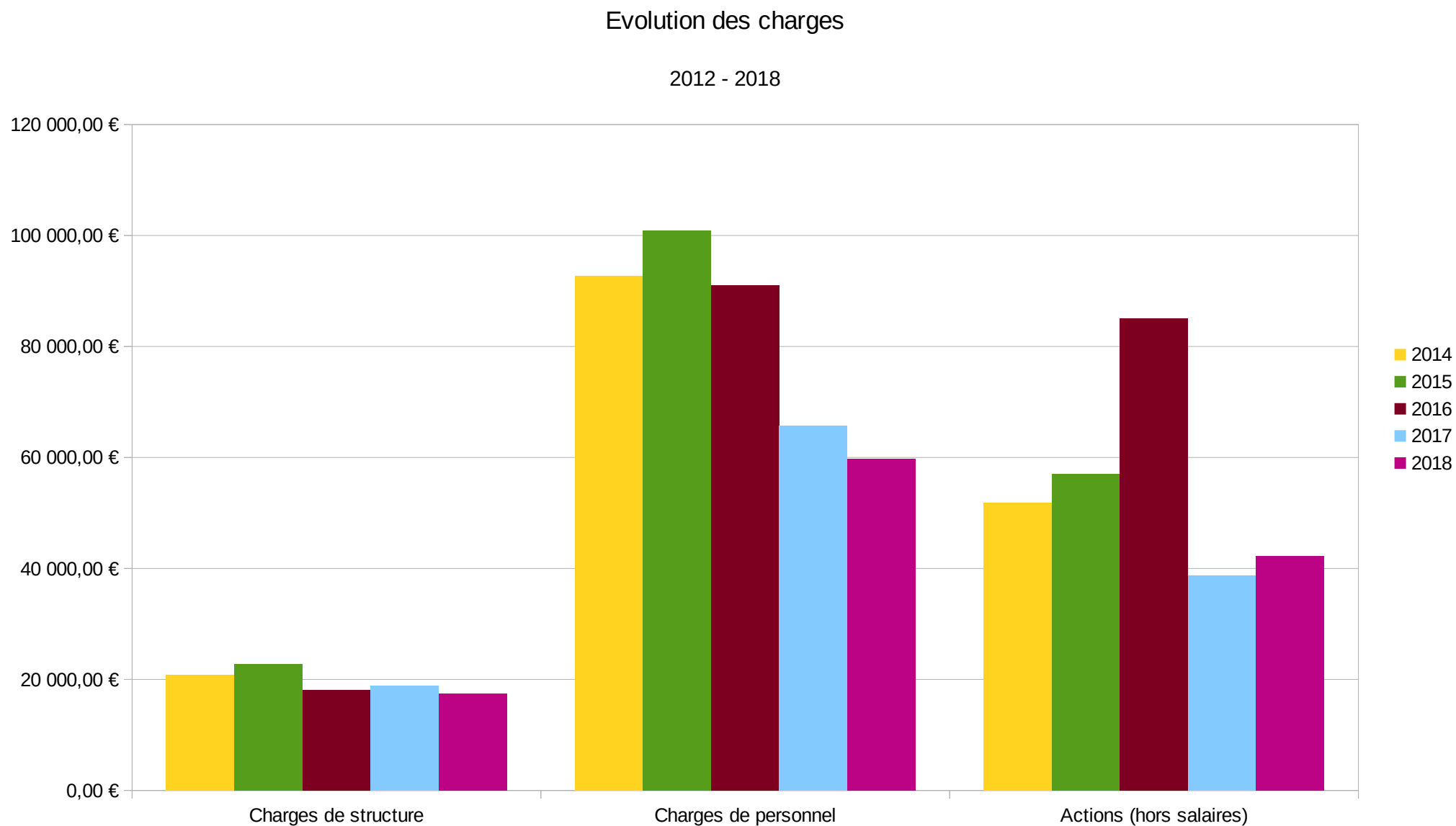
**Coût d'une journée de travail salarié consacrée aux actions (252 jours actions sur 364 jours travaillés sur l'année) = 306,64 €**

*311€ en 2017*

*Le nombre de jours consacré au fonctionnement a nettement augmenté suite aux problèmes de trésorerie, la mise en place d'un nouveau fonctionnement comptable et l'organisation des 25 ans des CIVAM.*

*Ce calcul ne prend pas en compte 55 jours d'heures supplémentaires*

# Résultats 2018 : évolution des charges



# Résultats 2018 : évolution des produits

Evolution de la provenance des produits

